

MISTRZOWSKA JAKOŚĆ

KATALOG
PRODUKTÓW
2018 EDYCJA II

PRODUCENT DRZWI
ZEWNĘTRZNYCH
STAŁOWYCH

setto



CE

27 dB
WSPÓLCZYNNIK
HAŁASU



0,74 W/(m²K)
WSPÓLCZYNNIK
CIEPŁA





Marka drzwi zewnętrznych SETTO to połączenie piękna i klasy, zaprojektowana od podstaw i oferowana najbardziej wymagającym klientom od ponad 20 lat. Wysokie standardy estetyczne, funkcjonalność oraz bezpieczeństwo użytkowników drzwi SETTO są priorytetem, do którego odnoszą się wizje i działania naszych liderów, projektantów i wykonawców.

Tworzymy z myślą o ludziach, ich wyobrażeniach i potrzebach. W bogatej ofercie znajdują się propozycje współgrające z projektami architektonicznymi, w atrakcyjnych cenach. Przywiązujemy wielką wagę do materiałów, z których wykonane są drzwi marki SETTO, koncentrując się także na przy-

datnych i estetycznych detalach. Akcesoria takie jak naświetla, klamki, pochwytaki, progi, wkładki czy aplikacje INOX, zdobią je, dodając całości jeszcze większej klasy i urody.

Spokojny sen naszych klientów w szerokim rozumieniu, ich bezpieczeństwo i zadowolenie pokrywają się w pełni z naszą ofertą, w której znajdziecie Państwo drzwi zewnętrzne, stalowe, antywłamaniowe i przeciwpożarowe, przeznaczone do użytku w mieszkaniach, domach, budynkach przemysłowych i użyteczności publicznej. Stanowią one skuteczną ochronę przed zagrożeniami. Jakość produktów, z jakich wykonane zostały drzwi marki SETTO zapewniają ich funkcjonalność i trwałość

na długie lata. Odporne na wilgoć i warunki atmosferyczne, a w efekcie na korozję, solidne, w nowoczesnym designie spełniają potrzeby wymagających klientów, których troska o komfort, bezpieczeństwo rodziny oraz poczucie smaku zostaną usatysfakcjonowane. W takie wymagania wpisują się również inne akcesoria, takie jak wizjery tradycyjne czy cyfrowe z ekranem LCD.

Dbłość o szczegół wyraża się także w dźwięcznych nazwach kolekcji SETTO: FORTE 92, GRANDE PLUS, GRANDE 68, CLASSICO, J-TYTANIUM, J-PLATINIUM, JW3, JW4, ECO TECHNIC. Należą do nich drzwi jedno- i dwuskrzydłowe (pełne i przeszklone, o szybach płaskich, hartowanych,

mlecznych, lustrzanych i typu reflex) o grubościach od 56 mm do 92 mm, oraz techniczne systemowe do zastosowania w firmach, magazynach, marketach, piwnicach wolnostojących domów, etc. Wykonane w interesującej, adekwatnej do zaprojektowanego budynku kolorystyce takiej jak: złoty dąb, antracyt, orzech, biały, wenge, winchester i mahoń.

Drzwi zewnętrzne SETTO dostępne w aktualnej ofercie nie są tzw. ostatnim słowem. Nasi projektanci, pracownicy i współpracownicy przygotowują już kolejne rozwiązania, które trafią w oczekiwania klientów, umacniając wizerunek tej marki jako konkurencyjnej na rynku pod względem jakości i ceny.



Str. 6
FORTE 92
płaskie
grubość 92 mm



Str. 14
GRANDE PLUS
płaskie
grubość 68 mm



Str. 24
GRANDE 68
tłoczone
grubość 68 mm



Str. 38
CLASSICO
płaskie
grubość 56 mm



Str. 43
CLASSICO
dwuskrzydłowe
grubość 56 mm



Str. 44
J-TYTANIUM
tłoczone
grubość 56 mm



Str. 47
J-TYTANIUM
dwuskrzydłowe
grubość 56 mm



Str. 50
J-PLATINIUM
tłoczone
grubość 56 mm



Str. 52
J-PLATINIUM
dwuskrzydłowe
grubość 56 mm



Str. 54
JW3
tłoczone
grubość 56 mm



Str. 55
JW3
dwuskrzydłowe
grubość 56 mm



Str. 56
JW4
tłoczone
grubość 56 mm



Str. 57
JW4
dwuskrzydłowe
grubość 56 mm



Str. 58
NAŚWIETLA



Str. 60
WZORY APLIKACJI
do drzwi płaskich




Str. 62
WZORY APLIKACJI
do drzwi tłoczonych



Str. 64
ECO-TECHNIC
techniczne systemowe



Str. 66
EI 30, EI 60
przeciwpożarowe



Str. 67
PRZESZKLENIA I KOLORYSTYKA



Str. 68
WYPOSAŻENIE ZA DOPŁATĄ

FORTE 92



setto



FORTE 92

DRZWI JEDNOSKRZYDŁOWE PŁASKIE

INFORMACJE TECHNICZNE

FORTE 92 (92 mm)

DANE TECHNICZNE SKRZYDŁA DRZWIOWEGO

SKRZYDŁO	waga skrzydła pełnego w kg dla 90 cm	48
	grubość w mm	92 ± 1
	wypełnienie	pianka PUR
	grubość blachy w mm	0,7
	rodzaj powłoki	okleina PCV
	bolce antywyważeniowe	3
	przyłga (felc)	4-stronna
	grubość przyłgi w mm	19
	grubość wręgi w mm	49
wsp. przenikalności cieplnej	pełne $\lambda=0,74 \text{ W/(m}^2\text{K)}$ przeszklenie około $\lambda=1,0 \text{ W/(m}^2\text{K)}$	
ZAWIASY	rodzaj	zawias 3D
	powłoka	ocynk biały
	kłasa zawiasów	7
	ilość zawiasów	3
ZAMKI	zamek listwowy hakowy na wkładkę patentową	

FORTE 92 (92 mm)

Rozmiar	Szerokość otworu w świetle ościeżnicy (cm)	Wysokość otworu w świetle ościeżnicy (cm)	Szerokość drzwi z ościeżnicą (cm)	Wysokość drzwi z ościeżnicą (cm)	Szerokość otworu w murze (cm)	Wysokość otworu w murze (cm)
90	90	200	106	210	108	211

KONSTRUKCJA DRZWI

Skrzydło pełne lub przeszklone FORTE 92 wykonane jest w wersji przyłgowej o grubości 92 mm ± 1 mm. Zewnętrzną powierzchnię wykonano z najwyższej jakości blachy ocynkowanej ognioowo, pokrytej drewnopodobną folią PCV. Powierzchnia dodatkowo zabezpieczona jest folią, którą należy zdjąć niezwłocznie po montażu drzwi. Wypełnienie termizolacyjne stanowi **pianka poliuretanowa**. W skrzydle zamontowano ramiak drewniany osadzony wokół skrzydła. Standardowo drzwi wyposażone są w zamek listwowy hakowy **Winkhaus** o rozstawie 92 mm na wkładkę patentową. Skrzydło wyposażone jest w trzy bolce przeciwyważeniowe. Ościeżnica drzwi wykonana jest z drewna klejonego

sosnowego pokryta kształtownikiem aluminiowym oklejonym okleiną PCV w kolorze skrzydła, z progiem ciepłym (aluminiowy z wkładką plastikową). Wysokiej jakości wciśkana uszczelka w skrzydle i ościeżnicy zapewnia szczelność i cichą pracę drzwi. Skrzydła wykonane są w systemie 4-stronnej przyłgi, posiadają zawiasy 3D. Drzwi są przeznaczone do montażu w pomieszczeniach mieszkalnych, użyteczności publicznej i pomieszczeniach przemysłowych jako zewnętrzne. Drzwi są odporne na zniekształcenia, warunki pogodowe, mają wzmocnioną konstrukcję stalową, oraz zwiększoną odporność na wilgoć.

PRZESZKLENIA

Przeszklenia ozdobne z ramkami

 GRUBOŚĆ SKRZYDŁA **92** mm

 SZEROKOŚĆ SKRZYDŁA **90** cm

27 dB
WSPÓŁCZYNNIK HAŁASU

0,74 W/(m²K)
WSPÓŁCZYNNIK CIEPŁA

UWAGA

Współczynnik hałasu i przenikalności cieplnej dotyczy drzwi pełnych w pakiecie z ościeżnicą drewniano - aluminiową (tzw. ciepłą - ENERGO).

BRAK
MOŻLIWOŚCI SKRÓTU

UWAGA

Nie skracamy drzwi

CIEPŁA
OŚCIEŻNICA

Ościeżnica ENERGO

ze stali nierdzewnej INOX, struktura szczotkowana oraz malowana proszkowo. Charakteryzują się brakiem łączenia elementów w narożnikach, oraz brakiem zaślepek montażowych od strony wewnętrznej. Szyby płaskie, hartowane o grubości 92 mm występują w wersji LUSTRO, REFLEX, MLECZNA. Przeszklenia Ceramic w szybach DIP wykonane w technologii ceramicznego druku cyfrowego utwardzane w procesie hartowania, zespolone w pakiecie ze szkłem przeciwsołnecznym (refleksyjnym).

Ramki INOX należy konserwować co pół roku specjalistycznym preparatem do czyszczenia i konserwacji stali nierdzewnej.

WYPOSAŻENIE

STANDARDOWE



FORTE 92

DRZWI JEDNOSKRZYDŁOWE PŁASKIE

OŚCIEŻNICA
ENERGO
CIEPŁA
OŚCIEŻNICA
W STANDARDZIE

CENY w katalogu obejmują skrzydło 90 cm

BRĄK
MOŻLIWOŚCI
SKRÓTU



ZŁOTY DĄB ORZECH

CIEPŁA
OŚCIEŻNICA

Ościeżnica ENERGO



ANTRACYT BIAŁY



GRUBOŚĆ SKRZYDŁA 92 mm



SZEROKOŚĆ SKRZYDŁA 90 cm

MODELE Z RAMKĄ INOX LUB CZARNĄ DO WYBORU

CENA DRZWI Z PROGIEM I OKUCIEM

CENA DRZWI Z PROGIEM

DO CEN NALEŻY DOLICZYĆ PODATEK VAT



MATTEO 92

3199,00 NETTO
3031,00 NETTO



MATTEO UNO 92

3199,00 NETTO
3031,00 NETTO



MARCELLO 92

3199,00 NETTO
3031,00 NETTO



MARCELLO UNO 92

3199,00 NETTO
3031,00 NETTO



FABIO 92

3199,00 NETTO
3031,00 NETTO



FABIO UNO 92

3199,00 NETTO
3031,00 NETTO



FABIO UNO DIP 92

3399,00 NETTO
3231,00 NETTO



FABIO DIP 92

3399,00 NETTO
3231,00 NETTO



LEONARDO 92

3199,00 NETTO
3031,00 NETTO



LEONARDO DIP 92

3399,00 NETTO
3231,00 NETTO

WYPOSAŻENIE

STANDARDOWE



REGULACJA JĘZYKA



PRZEKRÓJ OŚCIEŻNICY ENERGO



PRÓG ENERGO
Z WKŁADKĄ TERMICZNĄ

OŚCIEŻNICA ENERGO

CIEPŁA
OŚCIEŻNICA

Ościeżnica drewniano-aluminiowa ENERGO 92 mm wykonana jest z drewna klejonego sosnowego, pokryta kształtownikiem aluminiowym oklejonym okleiną PCV w kolorze skrzydła, próg z wkładką termiczną.

DOSTĘPNE KOLORY



ZŁOTY DĄB ORZECH



ANTRACYT BIAŁY



PRZEKRÓJ SKRZYDŁA
Z OŚCIEŻNICĄ ENERGO

FORTE 92

DRZWI JEDNOSKRZYDŁOWE PŁASKIE

CENY w katalogu obejmują skrzydło 90 cm

OŚCIEŻNICA
ENERGO
CIEPŁA OŚCIEŻNICA
W STANDARDZIE



BRAK
MOŻLIWOŚCI
SKRÓTU

CIEPŁA
OŚCIEŻNICA
Ościeżnica ENERGO

GRUBOŚĆ SKRZYDŁA **92** mm

SZEROKOŚĆ SKRZYDŁA **90** cm

MODELE Z RAMKĄ **INOX** LUB **CZARNĄ** DO WYBORU

LORENZO NERO 92
3299,00 NETTO
3131,00 NETTO



PEŁNE 92
2399,00 NETTO
2231,00 NETTO



FABIO DIP NERO 92
3399,00 NETTO
3231,00 NETTO



LUCIANO UNO 92
3199,00 NETTO
3031,00 NETTO



IVO 92
3199,00 NETTO
3031,00 NETTO



IVO UNO 92
3199,00 NETTO
3031,00 NETTO



LORENZO DIP 92
3499,00 NETTO
3331,00 NETTO



RICARDO 92
3299,00 NETTO
3131,00 NETTO



RICARDO DIP 92
3499,00 NETTO
3331,00 NETTO



ENRICO DIP 92
3399,00 NETTO
3231,00 NETTO



ENRICO 92
3199,00 NETTO
3031,00 NETTO

CENA DRZWI Z PROGIEM I OKUCIEM

CENA DRZWI Z PROGIEM

DO CEN NALEŻY DOLICZYĆ PODATEK VAT



LORENZO 92
3299,00 NETTO
3131,00 NETTO



DIEGO 92
3199,00 NETTO
3031,00 NETTO



DIEGO DIP 92
3399,00 NETTO
3231,00 NETTO



SERGIO 92
3199,00 NETTO
3031,00 NETTO



SERGIO DIP 92
3399,00 NETTO
3231,00 NETTO



MATTEO NERO 92
3199,00 NETTO
3031,00 NETTO



ALFREDO NERO 92
3199,00 NETTO
3031,00 NETTO





MARCELLO UNO NERO 92
3199,00 NETTO
3031,00 NETTO



LUCIANO NERO 92
3199,00 NETTO
3031,00 NETTO



LUCIANO UNO NERO 92
3199,00 NETTO
3031,00 NETTO



**GRANDE
PLUS**

set-to

GRANDE PLUS

DRZWI JEDNOSKRZYDŁOWE PŁASKIE
DRZWI O ZWIĘKSZONEJ ODPORNOŚCI NA WŁAMANIE RC3

INFORMACJE TECHNICZNE

GRANDE PLUS (68 mm)

DANE TECHNICZNE SKRZYDŁA DRZWIOWEGO

SKRZYDŁO	waga skrzydła pełnego w kg dla 90 cm	41
	grubość w mm	68 ± 1
	wypełnienie	styropian
	grubość blachy w mm	0,7
	rodzaj powłoki	drewnopodobne
	bolce antywyważeniowe	3
	przyłga (felc)	4-stronna
	grubość przyłgi w mm	19
	grubość wręgi w mm	49
wsp. przenikalności cieplnej	pełne II $\lambda=W/(m^2K)$ przeszklenie około $\lambda=1,4 W/(m^2K)$	
ZAWIASY	rodzaj	zawias trójdzielny
	powłoka	ocynk biały
	klasa zawiasów	7
	ilość zawiasów	3
ZAMKI	zamek listwowy hakowy na wkładkę patentową	

GRANDE PLUS (68 mm)

Rozmiar	Szerokość otworu w świetle ościeżnicy (cm)	Wysokość otworu w świetle ościeżnicy (cm)	Szerokość drzwi z ościeżnicą (cm)	Wysokość drzwi z ościeżnicą (cm)	Szerokość w murze (cm)	Wysokość w murze (cm)
90	90	200	100	207	102	208

KONSTRUKCJA DRZWI

Skrzydło pełne lub przeszklone GRANDE PLUS wykonane jest w wersji przylgowej o grubości 68 mm ± 1 mm. Zewnętrzna powierzchnię wykonano z blachy pokrytej drewnopodobną folią PCV. Powierzchnia dodatkowo zabezpieczona jest folią ochronną, którą należy zdjąć niezwłocznie po montażu drzwi. Wypełnienie termoizolacyjne stanowi polistyren ekspandowany. W skrzydle zamontowano ramiak drewniany osadzony wokół skrzydła, oraz wzmocnienia w miejscu osadzenia zawiasów i zamków. Standardowo drzwi wyposażone są w zamek listwowy hakowy **Winkhaus** o rozstawie 92 mm na wkładkę patentową. Skrzydło wyposażone jest w trzy bolce przeciwyważeniowe. Ościeżnica drzwi wykonana jest


z kształtowników stalowych ocynkowanych, pokryta laminatem drewnopodobnym. Możliwość dokupienia ościeżnicy **ENERGO**. Wysokiej jakości wciskana uszczelka w skrzydle i ościeżnicy zapewnia szczelność i cichą pracę drzwi. Skrzydła wykonane są w systemie 4-stronnej przyłgi, posiadają 3 zawiasy trójdzielne używane w drzwiach antywłamaniowych. Drzwi są przeznaczone do montażu w pomieszczeniach mieszkalnych, użyteczności publicznej i pomieszczeniach przemysłowych jako zewnętrzne. Drzwi są odporne na zniekształcenia, warunki pogodowe, mają wzmocnioną konstrukcję stalową, oraz zwiększoną odporność na wilgoć.


PRZESZKLENIA

Przeszklenia ozdobne z ramkami

 GRUBOŚĆ SKRZYDŁA **68** mm

 SZEROKOŚĆ SKRZYDŁA **90** cm

29 dB
WSPÓŁCZYNNIK
HAŁASU 

1,0 W/(m²K)
WSPÓŁCZYNNIK
CIEPŁA 

UWAGA

Współczynnik hałasu i przenikalności cieplnej dotyczy drzwi pełnych w pakiecie z ościeżnicą drewniano - aluminiową (tzw. ciepłą - ENERGO).

MOŻLIWOŚCI
SKRÓTU
7 cm 

UWAGA

Skrót od 4 do 7 cm.

CENA SKRÓTU

120,00 NETTO

ze stali nierdzewnej INOX, struktura szczotkowana. Charakteryzują się brakiem łączenia elementów w narożnikach, oraz brakiem zaślepek montażowych od strony wewnętrznej. Szyby płaskie, hartowane o grubości 68 mm występują w wersji LUSTRO, REFLEX, MLECZNA. Przeszklenia Ceramic w szybach DIP i STEP wykonane w technologii ceramicznego druku cyfrowego utwardzane w procesie hartowania, zespolone w pakiecie ze szkłem przeciwsłonecznym (refleksyjnym).

Ramki INOX należy konserwować co pół roku specjalistycznym preparatem do czyszczenia i konserwacji stali nierdzewnej.

WYPOSAŻENIE

STANDARDOWE



GRANDE PLUS

DRZWI JEDNOSKRZYDŁOWE PŁASKIE
DRZWI O ZWIĘKSZONEJ ODPORNOŚCI NA WŁAMANIE RC3

OŚCIEŻNICA
ENERGO
CIEPŁA
OŚCIEŻNICA
POLECAMY

CENY w katalogu obejmują skrzydło 90 cm

MOŻLIWOŚCI
SKRÓTU
7 cm

UWAGA
Skrót od 4 do 7 cm.
CENA SKRÓTU
120,00 NETTO

DRZWI O PODWYŻSZONEJ ODPORNOŚCI NA WŁAMANIE RC3 WEDŁUG NORMY PN-EN1627:2012. DOTYCZY DRZWI PEŁNYCH Z OŚCIEŻNICĄ METALOWĄ OTWIERANYCH DO WEWNĄTRZ Z ZASTOSOWANIEM OKUCI (KLAMKA, WKŁADKA) PRZEZNACZONYCH DO DANEJ KLASY.

PRZESZKLENIA w modelach: ROMBO PLUS REFLEX, ARCO PLUS REFLEX, SERPENTE PLUS REFLEX, VETRO PLUS REFLEX występują tylko w wersji REFLEX



ZŁOTY DĄB ORZECH



ANTRACYT BIAŁY

GRUBOŚĆ SKRZYDŁA 68 mm

SZEROKOŚĆ SKRZYDŁA 90 cm

MODELE Z RAMKĄ INOX LUB CZARNĄ DO WYBORU

CENA DRZWI Z PROGIEM I OKUCIEM

CENA DRZWI Z PROGIEM

DO CEN NALEŻY DOLICZYĆ PODATEK VAT



PEŁNE PLUS

1469,00 NETTO

1340,00 NETTO

RC3 1719,00 NETTO



MARCELLO PLUS

2299,00 NETTO

2170,00 NETTO



MARCELLO UNO PLUS

2299,00 NETTO

2170,00 NETTO



DARIO PLUS

2039,00 NETTO

1910,00 NETTO



DARIO UNO PLUS

2039,00 NETTO

1910,00 NETTO



FABIO PLUS

2249,00 NETTO

2120,00 NETTO



FABIO UNO PLUS

2249,00 NETTO

2120,00 NETTO



FABIO PLUS DIP

2449,00 NETTO

2320,00 NETTO



ALBERTO PLUS

2679,00 NETTO

2550,00 NETTO



DIEGO PLUS DIP

2499,00 NETTO

2370,00 NETTO

WYPOSAŻENIE

ZA DOPŁATĄ



REGULACJA JĘZYKA



PRZEKRÓJ OŚCIEŻNICY
ENERGO



PRÓG ENERGO
Z WKŁADKĄ TERMICZNĄ



POLECAMY
OŚCIEŻNICA
ENERGO

CIEPŁA
OŚCIEŻNICA

Ościeżnica drewniano-aluminiowa ENERGO wykonana jest z drewna klejonego sosnowego, pokryta kształtownikiem aluminiowym oklejonym okleiną PCV w kolorze skrzydła, próg z wkładką termiczną.

DOPŁATA skrzydło 90 cm
339,00 NETTO

DOSTĘPNE KOLORY



ZŁOTY DĄB ORZECH



ANTRACYT BIAŁY



PRZEKRÓJ SKRZYDŁA
Z OŚCIEŻNICĄ ENERGO

GRANDE PLUS

DRZWI JEDNOSKRZYDŁOWE PŁASKIE
DRZWI O ZWIĘKSZONEJ ODPORNOŚCI NA WŁAMANIE RC3

CENY w katalogu obejmują skrzydło 90 cm



MOŻLIWOŚCI SKRÓTU
7 cm

UWAGA
Skrót od 4 do 7 cm.

CENA SKRÓTU
120,00 NETTO

CIEPŁA OŚCIEŻNICA

DOPLATA
skrzydło 90 cm
339,00 NETTO

GRUBOŚĆ SKRZYDŁA **68** mm

SZEROKOŚĆ SKRZYDŁA **90** cm

MODELE Z RAMKĄ **INOX** LUB **CZARNĄ** DO WYBORU

OŚCIEŻNICA
ENERGO
CIEPŁA OŚCIEŻNICA
POLECAMY

FABIO STEP
2729,00 NETTO
2600,00 NETTO

CARLO PLUS NERO
2559,00 NETTO
2430,00 NETTO

RINO PLUS NERO
2299,00 NETTO
2170,00 NETTO



ENRICO PLUS
2429,00 NETTO
2300,00 NETTO



ENRICO PLUS DIP
2629,00 NETTO
2500,00 NETTO



LORENZO PLUS
2429,00 NETTO
2300,00 NETTO



LORENZO PLUS DIP
2629,00 NETTO
2500,00 NETTO



RAFFAELLO PLUS
2249,00 NETTO
2120,00 NETTO



RAFFAELLO UNO PLUS
2249,00 NETTO
2120,00 NETTO

IVO PLUS
2299,00 NETTO
2170,00 NETTO

IVO UNO PLUS
2299,00 NETTO
2170,00 NETTO

ROMBO PLUS DIP
2499,00 NETTO
2370,00 NETTO

ROMBO PLUS REFLEX
2299,00 NETTO
2170,00 NETTO

CENA DRZWI Z PROGIEM I OKUCIEM

CENA DRZWI Z PROGIEM

DO CEN NALEŻY DOLICZYĆ PODATEK VAT



DIEGO PLUS
2299,00 NETTO
2170,00 NETTO



MATTEO PLUS
2299,00 NETTO
2170,00 NETTO



MATTEO UNO PLUS
2299,00 NETTO
2170,00 NETTO



ANGELO PLUS
2299,00 NETTO
2170,00 NETTO



ARMANDO PLUS
2299,00 NETTO
2170,00 NETTO



RICARDO PLUS
2359,00 NETTO
2230,00 NETTO



ANTONIO PLUS
2249,00 NETTO
2120,00 NETTO



RICARDO PLUS DIP
2559,00 NETTO
2430,00 NETTO



LUCIANO UNO PLUS
2299,00 NETTO
2170,00 NETTO



MARIO PLUS
2299,00 NETTO
2170,00 NETTO

GRANDE PLUS

DRZWI JEDNOSKRZYDŁOWE PŁASKIE
DRZWI O ZWIĘKSZONEJ ODPORNOŚCI NA WŁAMANIE RC3

CENY w katalogu obejmują skrzydło 90 cm



MOŻLIWOŚĆ SKRÓTU
7 cm

UWAGA
Skrót od 4 do 7 cm.
CENA SKRÓTU
120,00 NETTO

CIEPŁA OŚCIEŻNICA

DOPLATA
skrzydło 90 cm
339,00 NETTO

GRUBOŚĆ SKRZYDŁA **68** mm

SZEROKOŚĆ SKRZYDŁA **90** cm

MODELE Z RAMKĄ INOX LUB CZARNĄ DO WYBORU

OŚCIEŻNICA
ENERGO
CIEPŁA OŚCIEŻNICA
POLECAMY

FRANCESCO STEP PLUS
3229,00 NETTO
3100,00 NETTO



MARCELLO PLUS NERO
2299,00 NETTO
2170,00 NETTO



SERPENTE PLUS REFLEX
1959,00 NETTO
1830,00 NETTO



RINO PLUS
2299,00 NETTO
2170,00 NETTO



RINO PLUS DIP
2499,00 NETTO
2370,00 NETTO



SERGIO PLUS
2299,00 NETTO
2170,00 NETTO



SERGIO PLUS DIP
2490,00 NETTO
2370,00 NETTO



LEONARDO PLUS
2299,00 NETTO
2170,00 NETTO



LEONARDO PLUS DIP
2499,00 NETTO
2370,00 NETTO



VETRO PLUS DIP
2209,00 NETTO
2080,00 NETTO



VETRO PLUS REFLEX
2009,00 NETTO
1880,00 NETTO



ERNESTO PLUS DIP
2559,00 NETTO
2430,00 NETTO

CENA DRZWI Z PROGIEM I OKUCIEM

CENA DRZWI Z PROGIEM

DO CEN NALEŻY DOLICZYĆ PODATEK VAT



VALENTINO PLUS
2299,00 NETTO
2170,00 NETTO



VALENTINO UNO PLUS
2299,00 NETTO
2170,00 NETTO



ARCO PLUS DIP
2489,00 NETTO
2360,00 NETTO



ARCO PLUS REFLEX
2289,00 NETTO
2160,00 NETTO



SERPENTE PLUS DIP
2159,00 NETTO
2030,00 NETTO



ERNESTO PLUS
2359,00 NETTO
2230,00 NETTO



PAOLO PLUS
2149,00 NETTO
2020,00 NETTO



PAOLO UNO PLUS
2149,00 NETTO
2020,00 NETTO



MARCO REFLEX PLUS
1999,00 NETTO
1870,00 NETTO

GRANDE
68



setto

GRANDE 68

DRZWI JEDNOSKRZYDŁOWE TŁOCZONE
DRZWI O ZWIĘKSZONEJ ODPORNOŚCI NA WŁAMANIE RC2

OŚCIEŻNICA
ENERGO
CIEPŁA OŚCIEŻNICA
POLECAMY

WYPOSAŻENIE

STANDARDOWE

INFORMACJE TECHNICZNE

GRANDE 68 (68mm)

DANE TECHNICZNE SKRZYDŁA DRZWIOWEGO

SKRZYDŁO	waga skrzydła pełnego w kg dla 90 cm	26,5 - 28,5
	grubość w mm	68 ± 1
	wypełnienie	styropian $\lambda = 0,04 \text{ W}/(\text{m}^2\text{K})$
	grubość blachy w mm	0,5 - 0,7
	rodzaj powłoki	drewnopodobne
	bolce antywyważeniowe	3
	przyłga (felc)	4-stronna
	grubość przyłgi w mm	15
	grubość wręgi w mm	53
	wsp. przenikalności cieplnej	pełne $\lambda = 1,1 \text{ W}/(\text{m}^2\text{K})$ przeszklenie około $\lambda = 1,4 \text{ W}/(\text{m}^2\text{K})$
ZAWIASY	rodzaj	zawias trójdzielny
	powłoka	ocynk biały
	łlasa zawiasów	7
ilość zawiasów	3	
ZAMKI	podstawowy 3-bolcowy	zamek na wkładkę patentową
	dodatkowy 3-bolcowy	zamek na wkładkę patentową

GRANDE 68 (68 mm)

Rozmiar	Szerokość otworu w świetle ościeżnicy (cm)	Wysokość otworu w świetle ościeżnicy (cm)	Szerokość drzwi z ościeżnicą (cm)	Wysokość drzwi z ościeżnicą (cm)	Szerokość otworu w murze (cm)	Wysokość otworu w murze (cm)
80N	78	198	88	205	86	206
90	90	200	100	207	102	208
100	100	200	110	207	112	208

KONSTRUKCJA DRZWI

Skrzydło pełne lub przeszklone GRANDE 68 wykonane jest w wersji przylgowej o grubości 68 mm ± 1 mm. Zewnętrzną powierzchnię wykonano z najwyższej jakości blachy cynkowanej ogniu pokrytej drewnopodobną folią PCV. Powierzchnia dodatkowo zabezpieczona jest folią ochronną, którą należy zdjąć niezwłocznie po montażu drzwi. Wypełnienie termoizolacyjne stanowi polistyren ekspandowany. W skrzydle zamontowano ramiały drewniane osadzone wokół skrzydła, oraz wzmocnienia w miejscu osadzenia zawiasów i zamków. Standardowo drzwi wyposażone są w dwa zamki trójbolcowe na wkładkę patentową. Skrzydło wyposażone jest w bolce przeciwyważeniowe. Ościeżnica drzwi wykonana jest z kształtowni-

ków stalowych ocynkowanych, pokryta laminatem drewnopodobnym. Możliwość dokupienia ościeżnicy ENERGO. Wysokiej jakości wciskana uszczelka w skrzydle i ościeżnicy zapewnia szczelność i cichą pracę drzwi. Skrzydła wykonane są w systemie 4-stronnej przyłgi, posiadają 3 zawiasy trójdzielne używane w drzwiach antywłamaniowych. Drzwi są przeznaczone do montażu w pomieszczeniach mieszkalnych, użyteczności publicznej i pomieszczeniach przemysłowych jako zewnętrzne. Drzwi są odporne na zniekształcenia, warunki pogodowe, mają wzmocnioną konstrukcję stalową, oraz zwiększoną odporność na wilgoć.

PRZESZKLENIA

Przeszklenia ozdobne z ramkami

GRUBOŚĆ SKRZYDŁA **68** mm

SZEROKOŚĆ SKRZYDŁA
80N, 90, 100 cm
PŁYTKO TŁOCZONE
GŁĘBOKO TŁOCZONE

29 dB
WSPÓŁCZYNNIK HAŁASU

1,0 W/(m²K)
WSPÓŁCZYNNIK CIEPŁA

MOŻLIWOŚĆ SKRÓTU
7 cm

UWAGA
Skrót od 4 do 7 cm.

CENA SKRÓTU
120,00 NETTO

ze stali nierdzewnej INOX, struktura szczotkowana oraz malowana proszkowo. Charakteryzują się brakiem łączenia elementów w narożnikach, oraz brakiem zaślepek montażowych od strony wewnętrznej. Szyby płaskie, hartowane o grubości 68 mm występują w wersji LUSTRO, REFLEX, MLECZNA. Przeszklenia Ceramic w szybach DIP wykonane w technologii ceramicznego druku cyfrowego utwardzane w procesie hartowania, zespolone w pakiecie ze szkłem przeciwsłonecznym (refleksyjnym).

Ramki INOX należy konserwować co pół roku specjalistycznym preparatem do czyszczenia i konserwacji stali nierdzewnej.



GRANDE 68

DRZWI JEDNOSKRZYDŁOWE TŁOCZONE
DRZWI O ZWIĘKSZONEJ ODPORNOŚCI NA WŁAMANIE RC2

CENY w katalogu obejmują skrzydło 90 cm

DRZWI O PODWYŻSZONEJ ODPORNOŚCI NA WŁAMANIE RC2 WEDŁUG NORMY PN-EN1627:2012. DOTYCZY DRZWI PEŁNYCH Z OŚCIEŻNICĄ METALOWĄ, OTWIERANYCH NA ZEWNĄTRZ Z ZASTOSOWANIEM OKUĆ (KLAMKA, ROZETA, WKŁADKA), PRZEZNACZONYCH DO DANEJ KLASY.

PRZESZKLENIA występują tylko w wersji LUSTRO i REFLEX. W modelach: VETRO REFLEX 68, SERPENTE REFLEX 68, ARCO REFLEX 68, ROMBO REFLEX 68 występują tylko w wersji REFLEX.

MOŻLIWOŚCI SKRÓTU
7 cm

UWAGA
Skrót od 4 do 7 cm.

CENA SKRÓTU
120,00 NETTO



ZŁOTY DĄB ORZECH BIAŁY



ANTRACYT WINCHESTER

KOLOR WINCHESTER TYLKO DLA SKRZYDEŁ Z RAMKĄ INOX I NERO Z OŚCIEŻNICĄ METALOWĄ

GRUBOŚĆ SKRZYDŁA **68 mm**

SZEROKOŚĆ SKRZYDŁA

80, 90, 100 cm
PŁYTKO TŁOCZONE
GŁĘBOKO TŁOCZONE

DOPLATA do drzwi 100 cm
250,00 NETTO

OŚCIEŻNICA
ENERGO
CIEPŁA OŚCIEŻNICA
POLECAMY

WYPOSAŻENIE

ZA DOPLATĄ

OŚCIEŻNICA ENERGO


CIEPŁA OŚCIEŻNICA

Ościeżnica drewniano-aluminiowa ENERGO 68 mm wykonana jest z drewna klejonego sosnowego, pokryta kształtownikiem aluminiowym oklejonym okleiną PCV w kolorze skrzydła, próg z wkładką termiczną.

DOPLATA
SKRZYDŁO 80, 90 CM
289,00 NETTO


DOPLATA
SKRZYDŁO 100 CM
489,00 NETTO

DOSTĘPNE KOLORY




ZŁOTY DĄB ORZECH

ANTRACYT BIAŁY




REGULACJA JĘZYKA



PRZEKRÓJ OŚCIEŻNICY ENERGO



PRÓG ENERGO Z WKŁADKĄ TERMICZNĄ



PRZEKRÓJ SKRZYDŁA Z OŚCIEŻNICĄ ENERGO

CENA DRZWI Z PROGIEM I OKUCIEM

CENA DRZWI Z PROGIEM

DO CEN NALEŻY DOLICZYĆ PODATEK VAT



WI6 PEŁNE 68
1399,00 NETTO
1185,00 NETTO
RC2 1579,00 NETTO



LORENZO 68 NERO
2349,00 NETTO
2135,00 NETTO



FABIO UNO 68
2169,00 NETTO
1955,00 NETTO



DARIO 68
1969,00 NETTO
1755,00 NETTO



DARIO UNO 68
1969,00 NETTO
1755,00 NETTO



DIEGO 68 DIP
2419,00 NETTO
2205,00 NETTO



DIEGO 68
2219,00 NETTO
2005,00 NETTO



FABIO 68 DIP
2369,00 NETTO
2155,00 NETTO



VETRO 68 DIP
2129,00 NETTO
1915,00 NETTO



LEONARDO 68
2169,00 NETTO
1955,00 NETTO

GRANDE 68

DRZWI JEDNOSKRZYDŁOWE TŁOCZONE
DRZWI O ZWIĘKSZONEJ ODPORNOŚCI NA WŁAMANIE RC2

CENY w katalogu obejmują skrzydło 90 cm

OŚCIEŻNICA
ENERGO
CIEPŁA OŚCIEŻNICA
POLECAMY



MOŻLIWOŚCI SKRÓTU
7 cm

UWAGA
Skrót od 4 do 7 cm.

CENA SKRÓTU
120,00 NETTO

CIEPŁA OŚCIEŻNICA

DOPŁATA
SKRZYDŁO 80, 90 CM
289,00 NETTO

DOPŁATA
SKRZYDŁO 100 CM
489,00 NETTO

GRUBOŚĆ SKRZYDŁA **68** mm

SZEROKOŚĆ SKRZYDŁA

80, 90, 100 cm
PŁYTKO TŁOCZONE
GŁĘBOKO TŁOCZONE

MODELE Z RAMKĄ INOX LUB CZARNĄ DO WYBORU

LEONARDO 68 DIP
2369,00 NETTO
2155,00 NETTO

CENA DRZWI Z PROGIEM I OKUCIEM

CENA DRZWI Z PROGIEM

DO CEN NALEŻY DOLICZYĆ PODATEK VAT



ANGELO 68
2219,00 NETTO
2005,00 NETTO



ARMANDO 68
2219,00 NETTO
2005,00 NETTO



ENRICO 68 DIP
2559,00 NETTO
2345,00 NETTO



LORENZO 68
2349,00 NETTO
2135,00 NETTO



LORENZO 68 DIP
2549,00 NETTO
2335,00 NETTO



RAFFAELLO 68
1969,00 NETTO
1755,00 NETTO



RAFFAELLO UNO 68
1969,00 NETTO
1755,00 NETTO



ARCO 68 DIP
2419,00 NETTO
2205,00 NETTO



ARCO 68 REFLEX
2219,00 NETTO
2005,00 NETTO



ERNESTO 68 DIP
2549,00 NETTO
2335,00 NETTO



VETRO 68 REFLEX
1929,00 NETTO
1715,00 NETTO



RINO 68 DIP
2419,00 NETTO
2205,00 NETTO



RINO 68
2219,00 NETTO
2005,00 NETTO



SERPENTE 68 DIP
2079,00 NETTO
1865,00 NETTO



SERPENTE 68 REFLEX
1879,00 NETTO
1665,00 NETTO



ERNESTO 68
2349,00 NETTO
2135,00 NETTO



ANTONIO 68
2169,00 NETTO
1955,00 NETTO



RICARDO 68
2349,00 NETTO
2135,00 NETTO



RICARDO 68 DIP
2549,00 NETTO
2335,00 NETTO



ROMBO 68 DIP
2429,00 NETTO
2215,00 NETTO

GRANDE 68

DRZWI JEDNOSKRZYDŁOWE TŁOCZONE
DRZWI O ZWIĘKSZONEJ ODPORNOŚCI NA WŁAMANIE RC2

CENY w katalogu obejmują skrzydło 90 cm

OŚCIEŻNICA
ENERGO
CIEPŁA OŚCIEŻNICA
POLECAMY



SZEROKOŚĆ SKRZYDŁA
80 cm

GRUBOŚĆ SKRZYDŁA
68 mm

PLYTKO TŁOCZONE
90, 100 cm

MODELE Z RAMKĄ INOX LUB CZARNĄ DO WYBORU

GŁĘBOKO TŁOCZONE

MOŻLIWOŚCI SKRÓTU
7 cm

UWAGA
Skrót od 4 do 7 cm.

CIEPŁA OŚCIEŻNICA

DOPLATA
SKRZYDŁO 80, 90 cm
289,00 NETTO

DOPLATA
SKRZYDŁO 100 cm
489,00 NETTO

FABIO 68
2169,00 NETTO
1955,00 NETTO



MARCO 68 REFLEX
1929,00 NETTO
1715,00 NETTO



ROMBO 68 REFLEX
2229,00 NETTO
2015,00 NETTO



PAOLO 68
2079,00 NETTO
1865,00 NETTO



PAOLO 68 UNO
2079,00 NETTO
1865,00 NETTO

CENA DRZWI Z PROGIEM I OKUCIEM

CENA DRZWI Z PROGIEM

DO CEN NALEŻY DOLICZYĆ PODATEK VAT



W3 PEŁNE 68
1399,00 NETTO
1185,00 NETTO
RC2 1579,00 NETTO



W3 68 J
1629,00 NETTO
1415,00 NETTO



W3 68 L2
1699,00 NETTO
1485,00 NETTO



W3 68 L1
1629,00 NETTO
1415,00 NETTO

DRZWI GŁĘBOKO TŁOCZONE
SZEROKOŚĆ TYLKO 90 CM W KOLORACH
ŻŁOTY DĄB I ORZECH



ŻŁOTY DĄB



ORZECH



MARIO 68
2159,00 NETTO
1945,00 NETTO




MISTRZOWSKA
JAKOŚĆ

AMBASADOR MARKI SETTO:
KRZYSZTOF DIABŁO WŁODARCZYK

Włodarczyk

**CLASSICO
J-TYTANIUM
J-PLATINIUM
JW3, JW4**



setto

CLASSICO

DRZWI JEDNOSKRZYDŁOWE PŁASKIE

DRZWI DWUSKRZYDŁOWE

	GRUBOŚĆ SKRZYDŁA		SZEROKOŚĆ SKRZYDŁA
	56 mm		80, 90, 100 cm
			120 (90+30) cm
			140 (90+50) cm

J-TYTANIUM

DRZWI JEDNOSKRZYDŁOWE TŁOCZONE

DRZWI DWUSKRZYDŁOWE GŁĘBOKO TŁOCZONE

	GRUBOŚĆ SKRZYDŁA		SZEROKOŚĆ SKRZYDŁA
	56 mm		80, 90, 100 cm
			120 (90+30) cm
			140 (90+50) cm

J-PLATINIUM

DRZWI JEDNOSKRZYDŁOWE TŁOCZONE

DRZWI DWUSKRZYDŁOWE GŁĘBOKO TŁOCZONE

	GRUBOŚĆ SKRZYDŁA		SZEROKOŚĆ SKRZYDŁA
	56 mm		80, 90, 100 cm
			120 (90+30) cm
			140 (90+50) cm

JW3

DRZWI JEDNOSKRZYDŁOWE TŁOCZONE

DRZWI DWUSKRZYDŁOWE GŁĘBOKO TŁOCZONE

	GRUBOŚĆ SKRZYDŁA		SZEROKOŚĆ SKRZYDŁA
	56 mm		80, 90, 100 cm
			120 (90+30) cm
			140 (90+50) cm

JW4

DRZWI JEDNOSKRZYDŁOWE GŁĘBOKO TŁOCZONE

DRZWI DWUSKRZYDŁOWE GŁĘBOKO TŁOCZONE


	GRUBOŚĆ SKRZYDŁA		SZEROKOŚĆ SKRZYDŁA
	56 mm		90 cm
			120 (90+30) cm
			140 (90+50) cm

WYPOSAŻENIE

ZA DOPLATĄ



REGULACJA JĘZYKA



PRZEKRÓJ OŚCIEŻNICY ENERGO



PRÓG ZE STALI NIERDZEWNEJ

OŚCIEŻNICA ENERGO




Ościeżnica drewniano-aluminiowa ENERGO 56 mm wykonana jest z drewna klejonego sosnowego, pokryta kształtownikiem aluminiowym oklejonym okleiną PCV w kolorze skrzydła, próg ze stali nierdzewnej.

DOPLATA
SKRZYDŁO 80, 90 cm
239,00 NETTO

DOPLATA
SKRZYDŁO 100 cm
439,00 NETTO

DOSTĘPNE KOLORY



ZŁOTY DĄB ORZECH



ANTRACYT BIAŁY



PRZEKRÓJ SKRZYDŁA Z OŚCIEŻNICĄ ENERGO

CLASSICO

DRZWI JEDNOSKRZYDŁOWE PŁASKIE


CENY w katalogu obejmują skrzydło 80, 90 cm

MOŻLIWOŚCI SKRÓTU 7 cm

CIEPŁA OŚCIEŻNICA

DOPLATA DO OŚCIEŻNICY ENERGO SKRZYDŁO 80, 90 cm 239,00 NETTO
SKRZYDŁO 100 cm 439,00 NETTO

CENA SKRÓTU 120,00 NETTO



ROZMIAR: 100 NIE WYSTĘPUJE W KOLORZE WENGE I MAHOŃ

DOPLATA do drzwi 100 cm 150,00 NETTO

CENA DRZWI Z PROGIEM I OKUCIEM

CENA DRZWI Z PROGIEM



OŚCIEŻNICA ENERGO CIEPŁA OŚCIEŻNICA POLECAMY

MODELE Z RAMKĄ INOX LUB CZARNĄ DO WYBORU PRZESZKLENIA występują tylko w wersji LUSTRO i REFLEX.

DO CEN NALEŻY DOLICZYĆ PODATEK VAT



DARIO CLASSICO

1749,00 NETTO

1535,00 NETTO



DARIO UNO CLASSICO

1749,00 NETTO

1545,00 NETTO



FABIO CLASSICO

1929,00 NETTO

1715,00 NETTO



FABIO UNO CLASSICO

1929,00 NETTO

1715,00 NETTO



FABIO DIP CLASSICO

2129,00 NETTO

1915,00 NETTO



ARMANDO CLASSICO

1979,00 NETTO


1765,00 NETTO



ANGELO CLASSICO

1979,00 NETTO

1765,00 NETTO



ANGELO 5 CLASSICO

2109,00 NETTO

1895,00 NETTO



CARLO CLASSICO

1979,00 NETTO

1755,00 NETTO



QUADRO VERTICALE REFLEX CLASSICO

1809,00 NETTO

1595,00 NETTO



DIEGO CLASSICO

1979,00 NETTO

1765,00 NETTO



DIEGO DIP CLASSICO

2179,00 NETTO

1965,00 NETTO



MARCELLO CLASSICO

2009,00 NETTO

1795,00 NETTO



MARCELLO UNO CLASSICO

2009,00 NETTO

1795,00 NETTO



ERNESTO CLASSICO

2109,00 NETTO

1895,00 NETTO



QUADRO VERTICALE MK3 CLASSICO

1809,00 NETTO

1595,00 NETTO



QUADRO VERTICALE MK1 CLASSICO

1809,00 NETTO

1595,00 NETTO



MARCO MC CLASSICO

1599,00 NETTO

1385,00 NETTO



MARCO REFLEX CLASSICO

1599,00 NETTO

1385,00 NETTO



PEŁNE CLASSICO

1139,00 NETTO

925,00 NETTO



ERNESTO DIP CLASSICO

2309,00 NETTO

2095,00 NETTO



LORENZO CLASSICO PLUS

2149,00 NETTO

1935,00 NETTO



LORENZO CLASSICO DIP PLUS

2349,00 NETTO

2135,00 NETTO



LORENZO CLASSICO

2099,00 NETTO

1885,00 NETTO



LORENZO DIP CLASSICO

2299,00 NETTO

2085,00 NETTO

CLASSICO

DRZWI JEDNOSKRZYDŁOWE PŁASKIE

CENY w katalogu obejmują skrzydło 80, 90 cm



MOŻLIWOŚCI SKRÓTU
7 cm

CENA SKRÓTU
120,00 NETTO

CIEPŁA OŚCIEŻNICA

DOPŁATA DO OŚCIEŻNICY ENERGO

DOPŁATA SKRZYDŁO 80, 90 cm
239,00 NETTO

DOPŁATA SKRZYDŁO 100 cm
439,00 NETTO

DOPŁATA do drzwi 100 cm
150,00 NETTO

MARIO CLASSICO
2109,00 NETTO
1895,00 NETTO

MODELE Z RAMKĄ INOX LUB CZARNĄ DO WYBORU

GRUBOŚĆ SKRZYDŁA 56 mm

SZEROKOŚĆ SKRZYDŁA 80, 90, 100 cm



RAFFAELLO CLASSICO
1749,00 NETTO
1535,00 NETTO

OŚCIEŻNICA ENERGO
CIEPŁA OŚCIEŻNICA
POLECAMY



MATTEO CLASSICO
2009,00 NETTO
1795,00 NETTO



MATTEO UNO CLASSICO
2009,00 NETTO
1795,00 NETTO



SERGIO CLASSICO
2009,00 NETTO
1795,00 NETTO



ANTONIO CLASSICO
1929,00 NETTO
1715,00 NETTO



LUCIANO UNO CLASSICO
2009,00 NETTO
1795,00 NETTO



LEONARDO CLASSICO
1979,00 NETTO
1765,00 NETTO



VETRO DIP CLASSICO
1849,00 NETTO
1635,00 NETTO



ROMBO REFLEX CLASSICO
2009,00 NETTO
1795,00 NETTO



ROMBO MR2 CLASSICO
2009,00 NETTO
1795,00 NETTO



ROMBO DIP CLASSICO
2209,00 NETTO
1995,00 NETTO

CENA DRZWI Z PROGIEM I OKUCIEM

CENA DRZWI Z PROGIEM

DO CEN NALEŻY DOLICZYĆ PODATEK VAT



RAFFAELLO UNO CLASSICO
1749,00 NETTO
1535,00 NETTO



IVO CLASSICO
2009,00 NETTO
1795,00 NETTO



IVO UNO CLASSICO
2009,00 NETTO
1795,00 NETTO



LACRIMA REFLEX CLASSICO
1599,00 NETTO
1385,00 NETTO



PICCOLO REFLEX CLASSICO
1899,00 NETTO
1685,00 NETTO



SERPENTE REFLEX CLASSICO
1599,00 NETTO
1385,00 NETTO



BRUNO CLASSICO ADB
1699,00 NETTO
1485,00 NETTO



BRUNO REFLEX CLASSICO
1699,00 NETTO
1485,00 NETTO



ARCO REFLEX CLASSICO
1909,00 NETTO
1695,00 NETTO



ARCO CLASSICO VMI
1909,00 NETTO
1695,00 NETTO



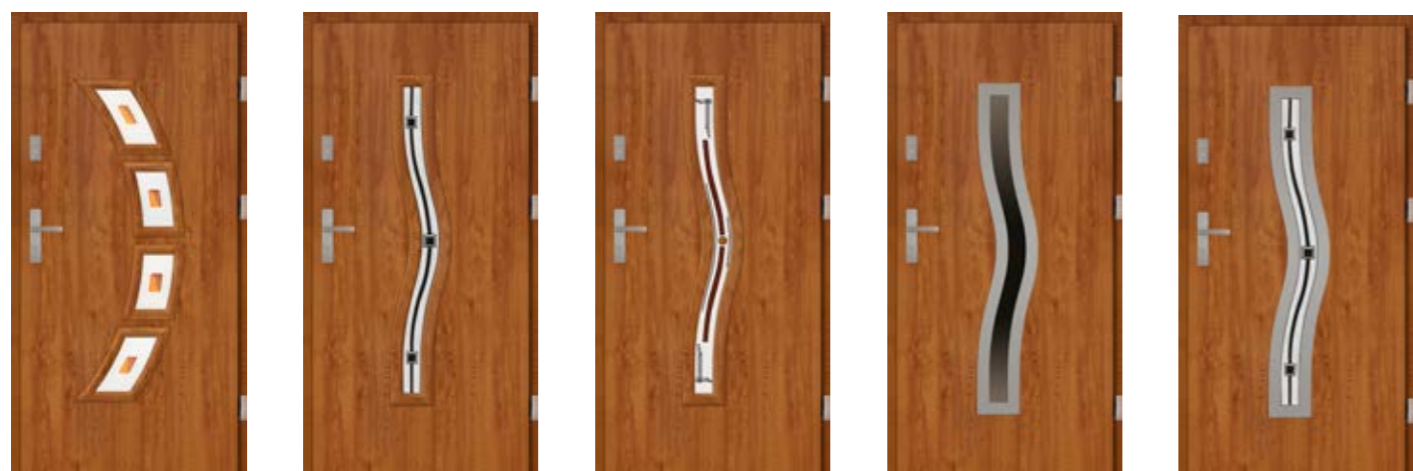
RICARDO CLASSICO
 ■ 2109,00 NETTO
 ■ 1895,00 NETTO

RICARDO DIP CLASSICO
 ■ 2309,00 NETTO
 ■ 2095,00 NETTO

LEONARDO DIP CLASSICO
 ■ 2179,00 NETTO
 ■ 1965,00 NETTO

VETRO REFLEX CLASSICO
 ■ 1649,00 NETTO
 ■ 1435,00 NETTO

VETRO KV2 CLASSICO
 ■ 1649,00 NETTO
 ■ 1435,00 NETTO



ROMBO MRI CLASSICO
 ■ 2009,00 NETTO
 ■ 1795,00 NETTO

SERPENTE DIP CLASSICO
 ■ 1799,00 NETTO
 ■ 1585,00 NETTO

SERPENTE FS2 CLASSICO
 ■ 1599,00 NETTO
 ■ 1385,00 NETTO

RINO CLASSICO
 ■ 1979,00 NETTO
 ■ 1765,00 NETTO

RINO DIP CLASSICO
 ■ 2179,00 NETTO
 ■ 1965,00 NETTO



ARCO DIP CLASSICO
 ■ 2109,00 NETTO
 ■ 1895,00 NETTO

ENRICO DIP CLASSICO
 ■ 2309,00 NETTO
 ■ 2095,00 NETTO

PAOLO CLASSICO
 ■ 1649,00 NETTO
 ■ 1435,00 NETTO

PAOLO UNO CLASSICO
 ■ 1649,00 NETTO
 ■ 1435,00 NETTO

LUCIANO UNO NERO
 ■ 2009,00 NETTO
 ■ 1795,00 NETTO

CLASSICO

DRZWI DWUSKRZYDŁOWE PŁASKIE

CENY w katalogu obejmują skrzydło 120 (90+30) cm, 140 (90+50) cm

WIĘCEJ WZORÓW NA STRONACH 47-49, 52-53

BRAK
 MOŻLIWOŚCI
 SKRÓTU

PRZESZKLENIA występują tylko w wersji LUSTRO i REFLEX.



■ CENA DRZWI Z PROGIEM I OKUCIEM

■ CENA DRZWI Z PROGIEM

GRUBOŚĆ SKRZYDŁA 56 mm

SZEROKOŚĆ SKRZYDŁA
 120 (90+30) cm
 140 (90+50) cm

DO CEN NALEŻY DOLICZYĆ PODATEK VAT




PEŁNE + dostawka PEŁNA
 ■ 2290,00 NETTO
 ■ 2085,00 NETTO

ROMBO REFLEX + dostawka PEŁNA
 ■ 3169,00 NETTO
 ■ 2955,00 NETTO

ARCO DIP + dostawka PEŁNA
 ■ 3269,00 NETTO
 ■ 3055,00 NETTO

VETRO DIP + dostawka PEŁNA
 ■ 3009,00 NETTO
 ■ 2795,00 NETTO



SERGIO + dostawka SERGIO
 ■ 4399,00 NETTO
 ■ 4185,00 NETTO

IVO + dostawka PAOLO
 ■ 3679,00 NETTO
 ■ 3465,00 NETTO

UWAGA szyby tylko do dostawki w skrzydle 140 cm.

J-TYTANIUM

DRZWI JEDNOSKRZYDŁOWE TŁOCZONE


CENY w katalogu obejmują skrzydło 80, 90 cm

MOŻLIWOŚCI SKRÓTU 7 cm

CENA SKRÓTU 120,00 NETTO

CIEPŁA OŚCIEŻNICA

DOPLATA DO OŚCIEŻNICY ENERGO
SKRZYDŁO 80, 90 cm 239,00 NETTO
SKRZYDŁO 100 cm 439,00 NETTO



CENA DRZWI Z PROGIEM I OKUCIEM

CENA DRZWI Z PROGIEM

OŚCIEŻNICA ENERGO
CIEPŁA OŚCIEŻNICA
POLECAMY

GRUBOŚĆ SKRZYDŁA 56 mm
SZEROKOŚĆ SKRZYDŁA 80, 90, 100 cm

MODELE Z RAMKĄ INOX LUB CZARNA, DO WYBORU

DO CEN NALEŻY DOLICZYĆ PODATEK VAT



ERNESTO
2179,00 NETTO
1965,00 NETTO



ERNESTO DIP
2379,00 NETTO
2165,00 NETTO



DARIO
1819,00 NETTO
1605,00 NETTO



DARIO UNO
1819,00 NETTO
1605,00 NETTO

ROZMIAR: 90
GŁĘBOKO TŁOCZONE
ROZMIAR: 80, 100
PŁYTKO TŁOCZONE
ROZMIAR: 100
PŁYTKO TŁOCZONE
NIE WYSTĘPUJE
W KOLORZE WENGE
DOPLATA do drzwi 100 cm
150,00 NETTO
Przeszklenia ozdobne, ramki ze stali nierdzewnej INOX, struktura szorstkowana. Charakteryzują się brakiem łączenia elementów w narożnikach, oraz brakiem zaślepek montażowych od strony wewnętrznej. Szyby występują w wersji LUSTRO, MLECZNA, REFLEX.
Przeszklenia Ceramic w szybach DIP wykonane w technologii ceramicznego druku cyfrowego utwardzane w procesie hartowania, zespolone w pakiecie ze szkłem przeciwśonecznym (refleksyjnym).



PAOLO
1719,00 NETTO
1505,00 NETTO



PAOLO UNO
1719,00 NETTO
1505,00 NETTO



RAFFAELLO
1819,00 NETTO
1605,00 NETTO



RAFFAELLO UNO
1819,00 NETTO
1605,00 NETTO



ANGELO 5
2169,00 NETTO
1955,00 NETTO



ANGELO
2019,00 NETTO
1805,00 NETTO



ARMANDO
2019,00 NETTO
1805,00 NETTO



RICARDO
2179,00 NETTO
1965,00 NETTO



RICARDO DIP
2379,00 NETTO
2165,00 NETTO



ANTONIO
1989,00 NETTO
1775,00 NETTO



FABIO
1989,00 NETTO
1775,00 NETTO



FABIO UNO
1989,00 NETTO
1775,00 NETTO



FABIO DIP
2189,00 NETTO
1975,00 NETTO



DIEGO
2019,00 NETTO
1805,00 NETTO



DIEGO DIP
2219,00 NETTO
2005,00 NETTO



RINO
2019,00 NETTO
1805,00 NETTO



RINO DIP
2219,00 NETTO
2005,00 NETTO



LEONARDO
2019,00 NETTO
1805,00 NETTO



LEONARDO DIP
2219,00 NETTO
2005,00 NETTO



LORENZO
2179,00 NETTO
1965,00 NETTO



LORENZO DIP

2379,00 NETTO
2165,00 NETTO



ENRICO DIP

2379,00 NETTO
2165,00 NETTO



CARLO

2019,00 NETTO
1805,00 NETTO



PEŁNE

1249,00 NETTO
1035,00 NETTO



MARIO

2179,00 NETTO
1965,00 NETTO



ERNESTO NERO

2179,00 NETTO
1965,00 NETTO



MISTRZOWSKA
JAKOŚĆ

J-TYTANIUM


DRZWI DWUSKRZYDŁOWE
GŁĘBOKO TŁOCZONE

CENY w katalogu obejmują skrzydło 120 (90+30) cm, 140 (90+50) cm

BRAK
MOŻLIWOŚCI
SKRÓTU




Przeszklenia ozdobne, ramki ze stali nierdzewnej INOX, struktura szczerotkowa. Charakteryzują się brakiem łączenia elementów w narożnikach, oraz brakiem zaślepek montażowych od strony wewnętrznej. Szyby występują w wersji LUSTRO, MLECZNA, REFLEX.



ZŁOTY DĄB



ORZECH




MAHOŃ



WENGE



ANTRACYT



BIAŁY



GRUBOŚĆ SKRZYDŁA

56 mm



SZEROKOŚĆ SKRZYDŁA

120 (90+30) cm

140 (90+50) cm

MODELE Z RAMKĄ INOX LUB CZARNĄ DO WYBORU

CENA DRZWI Z PROGIEM I OKUCIEM

CENA DRZWI Z PROGIEM

DO CEN NALEŻY DOLICZYĆ PODATEK VAT



CARLO + dostawka
CARLO

3889,00 NETTO
3675,00 NETTO



ANGELO 5 + dostawka
ANGELO 2

3629,00 NETTO
3415,00 NETTO



PEŁNE + dostawka
PEŁNA

2299,00 NETTO
2085,00 NETTO



ANGELO + dostawka
ANGELO 1

3359,00 NETTO
3145,00 NETTO



RAFFAELLO + dostawka
RAFFAELLO

3429,00 NETTO
3215,00 NETTO



CARLO + dostawka
FABIO

3839,00 NETTO
3625,00 NETTO

LORENZO



LORENZO DIP



RINO



RINO DIP



UWAGA szyby tylko do dostawki w skrzydle 140 cm.

Przeszklenia Ceramic w szybach DIP wykonane w technologii ceramicznego druku cyfrowego utwardzane w procesie hartowania, zespolone w pakiecie ze szkłem przeciwsłonecznym (refleksyjnym).

SZKLENIE SKRZYDŁA GŁÓWNEGO JAK W KOLEKCJI J-TYTANIUM



LEONARDO + dostawka PEŁNA

3069,00 NETTO
2855,00 NETTO



ERNESTO + dostawka DARIO

3769,00 NETTO
3555,00 NETTO



ERNESTO DIP + dostawka FABIO DIP

4359,00 NETTO
4145,00 NETTO



DARIO + dostawka DARIO

3429,00 NETTO
3215,00 NETTO



FABIO + dostawka FABIO

3789,00 NETTO
3575,00 NETTO



DIEGO DIP + dostawka DIEGO DIP

4179,00 NETTO
3965,00 NETTO



RINO DIP + dostawka FABIO DIP

4199,00 NETTO
3985,00 NETTO



RICARDO + dostawka CARLO

4019,00 NETTO
3805,00 NETTO



ENRICO + dostawka FABIO

3829,00 NETTO
3615,00 NETTO



ENRICO DIP + dostawka FABIO DIP

4359,00 NETTO
4145,00 NETTO



RINO + dostawka FABIO

3799,00 NETTO
3585,00 NETTO



ARMANDO + dostawka DARIO

3639,00 NETTO
3425,00 NETTO



PEŁNE + dostawka DIEGO DIP

3309,00 NETTO
3095,00 NETTO



ANTONIO + dostawka FABIO

3779,00 NETTO
3565,00 NETTO



RICARDO DIP + dostawka DIEGO DIP

4429,00 NETTO
4215,00 NETTO



RINO NERO + dostawka CARLO NERO

3839,00 NETTO
3625,00 NETTO



RINO DIP + dostawka RINO DIP

4299,00 NETTO
4085,00 NETTO



ERNESTO + dostawka LORENZO

4219,00 NETTO
4005,00 NETTO



FABIO UNO DIP + dostawka FABIO DIP

4199,00 NETTO
3985,00 NETTO



LORENZO + dostawka RAFFAELLO

3789,00 NETTO
3575,00 NETTO



ERNESTO DIP + dostawka LORENZO DIP

4439,00 NETTO
4225,00 NETTO



ANGELO + dostawka RINO

3739,00 NETTO
3529,00 NETTO



RICARDO NERO + dostawka DIEGO NERO

3739,00 NETTO
3525,00 NETTO



ERNESTO NERO + dostawka LORENZO NERO

3739,00 NETTO
3525,00 NETTO

CENA DRZWI Z PROGIEM I OKUCIEM

CENA DRZWI Z PROGIEM

DO CEN NALEŻY DOLICZYĆ PODATEK VAT

MODELE Z RAMKĄ INOX LUB CZARNĄ DO WYBORU


J-PLATINIUM

DRZWI JEDNOSKRZYDŁOWE TŁOCZONE

CENY w katalogu obejmują skrzydło 80, 90 cm

MOŻLIWOŚCI SKRÓTU
7 cm

CENA SKRÓTU
120,00 NETTO



ZŁOTY DĄB ORZECH MAHOŃ WENGE ANTRACYT BIAŁY

CENA DRZWI Z PROGIEM I OKUCIEM

CENA DRZWI Z PROGIEM

GRUBOŚĆ SKRZYDŁA 56 mm

SZEROKOŚĆ SKRZYDŁA 80, 90, 100 cm

DO CEN NALEŻY DOLICZYĆ PODATEK VAT

OŚCIEŻNICA
ENERGO
CIEPŁA OŚCIEŻNICA
POLECAMY

CIEPŁA OŚCIEŻNICA

DOPLATA DO OŚCIEŻNICY ENERGO
SKRZYDŁO 80, 90 cm
239,00 NETTO
SKRZYDŁO 100 cm
439,00 NETTO



PEŁNE
1249,00 NETTO
1035,00 NETTO



ARCO VMI
1969,00 NETTO
1755,00 NETTO



ARCO REFLEX
1969,00 NETTO
1755,00 NETTO



ARCO DIP
2169,00 NETTO
1955,00 NETTO

ROZMIAR: 90
GŁĘBOKO TŁOCZONE
ROZMIAR: 80, 100
PŁYTKO TŁOCZONE
ROZMIAR: 100
PŁYTKO TŁOCZONE
NIE WYSTĘPUJE
W KOLORZE WENGE
DOPLATA do drzwi 100 cm
150,00 NETTO
Przeszklenia w modelach:
ARCO REFLEX,
MARCO REFLEX,
ROMBO REFLEX,
VETRO REFLEX,
LACRIMA REFLEX,
SERPENTE REFLEX,
występują w wersji REFLEX



VETRO REFLEX
1699,00 NETTO
1485,00 NETTO



LACRIMA REFLEX
1629,00 NETTO
1415,00 NETTO



SERPENTE FS2
1639,00 NETTO
1425,00 NETTO



MARCO MC
1659,00 NETTO
1445,00 NETTO



MARCO REFLEX
1659,00 NETTO
1445,00 NETTO




ROMBO MRI
2079,00 NETTO
1865,00 NETTO



ROMBO MR2
2079,00 NETTO
1865,00 NETTO



ROMBO REFLEX
2079,00 NETTO
1856,00 NETTO



SERPENTE REFLEX
1639,00 NETTO
1425,00 NETTO



SERPENTE DIP
1839,00 NETTO
1625,00 NETTO



ROMBO DIP
2279,00 NETTO
2065,00 NETTO



VETRO DIP
1899,00 NETTO
1685,00 NETTO



VETRO KV2
1699,00 NETTO
1485,00 NETTO




J-PLATINIUM

DRZWI DWUSKRZYDŁOWE
GŁĘBOKO TŁOCZONE

CENY w katalogu obejmują skrzydło 120 (90+30) cm, 140 (90+50) cm

BRAK
MOŻLIWOŚCI
SKRÓTU



CENA DRZWI Z PROGIEM I OKUCIEM

CENA DRZWI Z PROGIEM

GRUBOŚĆ SKRZYDŁA 56 mm

SZEROKOŚĆ SKRZYDŁA
120 (90+30) cm
140 (90+50) cm

DO CEN NALEŻY DOLICZYĆ PODATEK VAT



SERPENTE FS REFLEX
+ dostawka FS REFLEX
3079,00 NETTO
2865,00 NETTO



ROMBO MR2 + dostawka
PEŁNA
3129,00 NETTO
2915,00 NETTO



ARCO REFLEX + dostawka
SERPENTE REFLEX
3409,00 NETTO
3195,00 NETTO



MCD REFLEX + dostawka
AD REFLEX
3399,00 NETTO
3185,00 NETTO



LACRIMA REFLEX
+ dostawka MCD REFLEX
3119,00 NETTO
2905,00 NETTO



PEŁNE + dostawka
PEŁNA
2299,00 NETTO
2085,00 NETTO



ROMBO MR2 + dostawka
MKI
3739,00 NETTO
3525,00 NETTO



PEŁNE + dostawka
MCD
2729,00 NETTO
2515,00 NETTO



SERPENTE DIP + dostawka
PEŁNA
2899,00 NETTO
2685,00 NETTO



ARCO VMI + dostawka
PEŁNA
3689,00 NETTO
3475,00 NETTO



UWAGA szyby tylko do dostawki w skrzydle 140 cm.

Przeszklenia tylko w wersji REFLEX, dostępne w szkłe STOPSOL, kolor brąz.
SZKLENIE SKRZYDŁA GŁÓWNEGO JAK W KOLEKCJI J-PLATINIUM



PEŁNE + dostawka
SERPENTE FS2
2689,00 NETTO
2475,00 NETTO



MCD REFLEX + dostawka
LACRIMA REFLEX
3119,00 NETTO
2905,00 NETTO



LACRIMA REFLEX
+ dostawka ŁL REFLEX
3059,00 NETTO
2845,00 NETTO

JW3

DRZWI JEDNOSKRZYDŁOWE TŁOCZONE

OŚCIEŻNICA
ENERGO
CIEPŁA OŚCIEŻNICA
POLECAMY


CENY w katalogu obejmują skrzydło 80, 90 cm

MOŻLIWOŚCI SKRÓTU
7 cm

CIEPŁA OŚCIEŻNICA

DOPLATA DO OŚCIEŻNICY ENERGO
SKRZYDŁO 80, 90 cm
239,00 NETTO
SKRZYDŁO 100 cm
439,00 NETTO

CENA SKRÓTU
120,00 NETTO



ZŁOTY DĄB ORZECH MAHOŃ WENGE ANTRACYT BIAŁY

GRUBOŚĆ SKRZYDŁA 56 mm

SZEROKOŚĆ SKRZYDŁA 80, 90, 100 cm

CENA DRZWI Z PROGIEM I OKUCIEM

CENA DRZWI Z PROGIEM

DO CEN NALEŻY DOLICZYĆ PODATEK VAT



JW3 PEŁNE
1249,00 NETTO
1035,00 NETTO



JW3 L2
1519,00 NETTO
1305,00 NETTO

ROZMIAR: 100
PŁYTKO TŁOCZONE
WYSTĘPUJE W KOLORZE
ZŁOTY DĄB, ORZECH

ROZMIAR: 80, 90
GŁĘBOKO TŁOCZONE
DOPLATA do drzwi 100 cm
150,00 NETTO



JW3 J
1449,00 NETTO
1235,00 NETTO



JW3 D1
1449,00 NETTO
1235,00 NETTO



JW3 L1
1449,00 NETTO
1235,00 NETTO



JW3 D2
1519,00 NETTO
1305,00 NETTO

JW3

DRZWI DWUSKRZYDŁOWE GŁĘBOKO TŁOCZONE


CENY w katalogu obejmują skrzydło 120 (90+30) cm, 140 (90+50) cm

BRĄK MOŻLIWOŚCI SKRÓTU

SZKLENIA SKRZYDŁA GŁÓWNEGO JAK W KOLEKCJI JW3

GRUBOŚĆ SKRZYDŁA 56 mm

SZEROKOŚĆ SKRZYDŁA
120 (90+30) cm
140 (90+50) cm



ZŁOTY DĄB ORZECH MAHOŃ WENGE ANTRACYT BIAŁY

CENA DRZWI Z PROGIEM I OKUCIEM

CENA DRZWI Z PROGIEM

DO CEN NALEŻY DOLICZYĆ PODATEK VAT



JW3 D2 + dostawka
PEŁNA
2559,00 NETTO
2345,00 NETTO



JW3 L2 + dostawka
PEŁNA
2559,00 NETTO
2345,00 NETTO



JW3 J + dostawka
PEŁNA
2509,00 NETTO
2295,00 NETTO

JW4

DRZWI JEDNOSKRZYDŁOWE GŁĘBOKO TŁOCZONE


CENY w katalogu obejmują skrzydło 90 cm



CENA SKRÓTU
120,00 NETTO



DOPLATA DO OŚCIEŻNICY ENERGO
239,00 NETTO



ZŁOTY DĄB ORZECH MAHOŃ WENGE

CENA DRZWI Z PROGIEM I OKUCIEM

CENA DRZWI Z PROGIEM



GRUBOŚĆ SKRZYDŁA 56 mm



SZEROKOŚĆ SKRZYDŁA 90 cm

OŚCIEŻNICA
ENERGO
CIEPŁA OŚCIEŻNICA
POLECAMY



JW4 PEŁNE

1249,00 NETTO
1035,00 NETTO



JW4 OWAL MERGES

1689,00 NETTO
1475,00 NETTO

JW4

DRZWI DWUSKRZYDŁOWE GŁĘBOKO TŁOCZONE

CENY w katalogu obejmują skrzydło 120 (90+30) cm, 140 (90+50) cm



CENA DRZWI Z PROGIEM I OKUCIEM

SZKLENIA SKRZYDŁA GŁÓWNEGO JAK W KOLEKCJI JW4



ZŁOTY DĄB ORZECH

CENA DRZWI Z PROGIEM I OKUCIEM

CENA DRZWI Z PROGIEM



GRUBOŚĆ SKRZYDŁA 56 mm



SZEROKOŚĆ SKRZYDŁA
120 (90+30) cm
140 (90+50) cm

DO CEN NALEŻY DOLICZYĆ PODATEK VAT



JW4 OWAL MEGRES + dostawka MD

3159,00 NETTO
2945,00 NETTO



JW4 PEŁNE + dostawka M2

2609,00 NETTO
2395,00 NETTO



JW4 PEŁNE + dostawka MD

2719,00 NETTO
2505,00 NETTO




JW4 PEŁNE + dostawka PEŁNA

2299,00 NETTO
2085,00 NETTO


NAŚWIETLA

BRAK
MOŻLIWOŚCI
SKRÓTU

NAŚWIETLE wykonane jest w technologii ENERGO - z profilu drewniano - aluminiowego, szyby REFLEX, LUSTRO




ZŁOTY DĄB



ORZECH



ANTRACYT



BIAŁY

SZEROKOŚĆ
NAŚWIETLI BOCZNYCH

20, 30
40, 50 cm

WYSOKOŚĆ
NAŚWIETLI GÓRNYCH

20, 30
40, 50 cm

CENA ZESTAWU = wybrany model drzwi z ościeżnicą drewniano - aluminiową ENERGO

+ **naświetle boczne** 20, 30, 40, 50 cm
1129,00 NETTO/szt.

+ **naświetle górne** 20, 30, 40, 50 cm
szerokość do 100 cm
749,00 NETTO/szt.

szerokość do 150 cm
899,00 NETTO/szt.

szerokość do 200 cm
1129,00 NETTO/szt.

Nietypowy wymiar naświetla - dopłata 25%



GRUBOŚĆ SKRZYDŁA

92 mm

FORTE 92



GRUBOŚĆ SKRZYDŁA

68 mm

GRANDE PLUS



GRANDE 68



GRUBOŚĆ SKRZYDŁA

56 mm

CLASSICO



J-TYTANIUM



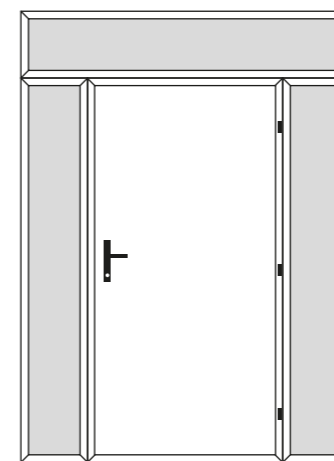
J-PLATINIUM



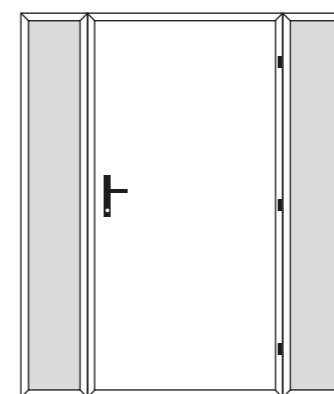
JW3



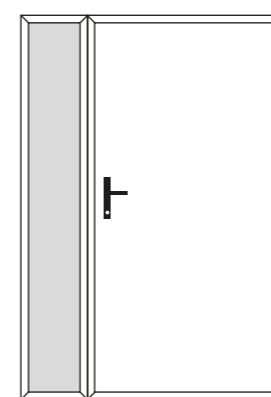
JW4



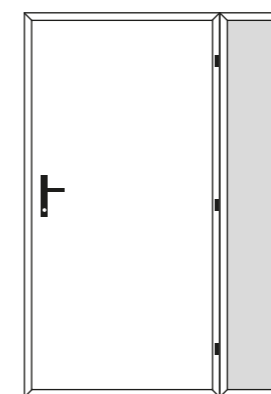
NLPG



NLP



NL



NP



SZYBA REFLEX



SZYBA LUSTRO



WZORY APLIKACJI

DOPLATA DO CENY SKRZYDŁA PEŁNEGO
CENA JEDNEJ STRONY CENA DWÓCH STRON
200,00 NETTO 400,00 NETTO

GRUBOŚĆ SKRZYDŁA

56, 68, 92 mm

SZEROKOŚĆ SKRZYDŁA

80, 90, 100 cm

DO DRZWI JEDNOSKRZYDŁOWYCH PŁASKICH KOLEKCJI: FORTE 92, GRANDE PLUS, CLASSICO



APLIKACJA 1



APLIKACJA 2



APLIKACJA 3



APLIKACJA 4



APLIKACJA 5



APLIKACJA 6



APLIKACJA 7



APLIKACJA ERNESTO



APLIKACJA ARMANDO



APLIKACJA ANGELO



APLIKACJA ANGELO 5



APLIKACJA VALENTINO



APLIKACJA VALENTINO UNO



APLIKACJA ALFREDO



APLIKACJA ALBERTO



APLIKACJA RINO



APLIKACJA PAOLO



APLIKACJA PAOLO UNO



APLIKACJA DIEGO



APLIKACJA DARIO



APLIKACJA FABIO



APLIKACJA FABIO UNO



APLIKACJA SERGIO



APLIKACJA MATTEO



APLIKACJA MATTEO UNO



APLIKACJA MARCELLO



APLIKACJA MARCELLO UNO



APLIKACJA LORENZO PLUS



APLIKACJA LORENZO



APLIKACJA MARIO



APLIKACJA RAFFAELLO



APLIKACJA RAFFAELLO UNO



APLIKACJA IVO



APLIKACJA CARLO



APLIKACJA RICARDO



APLIKACJA LEONARDO



APLIKACJA ENRICO PLUS



APLIKACJA ENRICO



APLIKACJA ANTONIO



APLIKACJA LUCIANO UNO



APLIKACJA RINO NERO



APLIKACJA PAOLO NERO



APLIKACJA ENRICO PLUS NERO



APLIKACJA MATTEO NERO

MODELE Z RAMKĄ
INOX LUB CZARNĄ
DO WYBORU

WZORY APLIKACJI

DOPLATA DO CENY SKRZYDŁA PEŁNEGO
CENA JEDNEJ STRONY CENA DWÓCH STRON
200,00 NETTO 400,00 NETTO

GRUBOŚĆ SKRZYDŁA

56, 68 mm



SZEROKOŚĆ SKRZYDŁA

80, 90, 100 cm



DO DRZWI JEDNOSKRZYDŁOWYCH TŁOCZONYCH KOLEKCJI: GRANDE 68, J-TYTANIUM



APLIKACJA 1



APLIKACJA 2



APLIKACJA 3



APLIKACJA 4



APLIKACJA 5



APLIKACJA 6



APLIKACJA
ARMANDO



APLIKACJA
ANGELO



APLIKACJA
ANGELO 5



APLIKACJA
PAOLO UNO



APLIKACJA
PAOLO



APLIKACJA
FABIO



APLIKACJA
FABIO UNO



APLIKACJA
DARIO



APLIKACJA
DARIO UNO



APLIKACJA
DIEGO



APLIKACJA
RAFFAELLO



APLIKACJA
RAFFAELLO UNO



APLIKACJA
RINO



APLIKACJA
ANTONIO



APLIKACJA
RICARDO



APLIKACJA
LORENZO



APLIKACJA
LEONARDO



APLIKACJA
ERNESTO



APLIKACJA
CARLO



APLIKACJA
MARIO



APLIKACJA
ANTONIO NERO



APLIKACJA
RINO NERO



APLIKACJA
LORENZO NERO



APLIKACJA
ERNESTO NERO



APLIKACJA
ARMANDO NERO



APLIKACJA
ANGELO 5 NERO



APLIKACJA
CARLO NERO



APLIKACJA
PAOLO NERO



APLIKACJA
PAOLO UNO NERO



APLIKACJA
FABIO NERO



APLIKACJA
FABIO UNO NERO



APLIKACJA
DARIO NERO



APLIKACJA
DARIO UNO NERO



APLIKACJA
DIEGO NERO



APLIKACJA
RAFFAELLO NERO



APLIKACJA
RAFFAELLO UNO NERO

MODELE Z RAMKĄ
INOX LUB CZARNĄ
DO WYBORU

ECO-TECHNIC

DRZWI TECHNICZNE SYSTEMOWE

CENY w katalogu obejmują skrzydło 70, 80, 90, 100 cm z metalową ościeżnicą bez okuć

INFORMACJE TECHNICZNE

ECO-TECHNIC (41 mm)

DANE TECHNICZNE SKRZYDŁA DRZWIOWEGO

SKRZYDŁO	waga skrzydła w kg dla 80, 90	15-17, 17-19
	grubość w mm	41 ± 1
	wypełnienie	styropian EPS70
	grubość blachy w mm	0,5
	rodzaj powłoki	ocynk, biały, brąz, antracyt
	bolce antywyważeniowe	-
	przyłga (felc)	3-stronna
	grubość przylgi w mm	15
ZAWIASY	rodzaj	czopowe wkręcane
	powłoka	ocynk żółty
	kłasa zawiasów	3
	ilość zawiasów dla 80, 90	2
ZAMKI	podstawowy	zamek na wkładkę patentową
	dodatkowy 3-bolcowy	-

ECO-TECHNIC (41 mm)

Rozmiar	Szerokość otworu w świetle ościeżnicy (cm)	Wysokość otworu w świetle ościeżnicy (cm)	Szerokość drzwi z ościeżnicą (cm)	Wysokość drzwi z ościeżnicą (cm)	Szerokość otworu w murze (cm)	Wysokość otworu w murze (cm)
70	69,4	201	77,8	205,2	74,5	202,5
80	79,4	201	87,8	205,2	84,5	202,5
90	89,4	201	97,8	205,2	94,5	202,5
100	99,4	201	107,8	205,2	104,5	202,5



80, 90 cm
430,00 NETTO

100 cm
499,00 NETTO

Dotyczy koloru ocynk



70, 80, 90 cm
499,00 NETTO

100 cm
559,00 NETTO

Dotyczy koloru brąz, antracyt, biały

GRUBOŚĆ SKRZYDŁA 41 mm

SZEROKOŚĆ SKRZYDŁA 70, 80, 90, 100 cm

KONSTRUKCJA DRZWI

Drzwi techniczne ECO-TECHNIC stosowane są głównie w pomieszczeniach gospodarczych, takich jak spiżarnie, komórki i piwnice. Posiadają standardową grubość najczęściej spotykaną i używaną w powyższym zastosowaniu - 41 ± 1 mm, co ułatwia dopasowanie i montaż. - Wyposażone są w jeden zamek wpuszczany oraz trzy zawiasy wkręcane. Wykonane są z blachy ocynkowanej lub malowanej podkładowo. Ościeżnica wykonana jest z kształowników stalowych w wersji składanej, malowana podkładowo w kolorze skrzydła. Możliwość skracania skrzydła do 7 cm.



CENA SKRÓTU
120,00 NETTO




OCYNIK



BRĄZ podkład



ANTRACYT podkład



BIAŁY podkład

SKRZYDŁO KOLORU
BRĄZ, ANTRACYT
70, 80, 90 cm
340,00 NETTO

WYPOSAŻENIE

STANDARDOWE



DRZWI PRZECIWOŻAROWE EI 30, EI 60

INFORMACJE TECHNICZNE


W STANDARDZIE:

- grubość blachy na skrzydle 0,75 mm
- grubość blachy na ościeżnicy 2,0 mm
- wypełnienie skrzydła: wełna mineralna
- drzwi są ocynkowane i gruntowane na kolor z palety RAL
- wyposażone w dwa zawiasy w tym jeden sprężynowy
- zamek certyfikowany zgodnie z PN-EN 12209
- klamka w kolorze czarnym z rdzeniem stalowym wg PN-EN 1906
- uszczelka obwiedniowa EPDM oraz uszczelka pęczniająca
- drzwi uniwersalne P/L
- możliwość montażu z progiem jak i bez (demontowany) przy zachowaniu wszystkich wymagań dotyczących skrzydeł EI 30 określonych PN oraz Aprobata Techniczną
- czterostronna przylga zapewniająca doskonałą szczelność oraz nienaganną estetykę
- zgodnie z dopuszczeniami możliwość montażu w ścianach wykonanych z betonu, cegły, GK, oraz technologii typu Ytong
- możliwość montażu za pomocą kotew montażowych oraz kołków rozporowych poprzez ościeżnicę
- zawiasy LHE - 2 szt. z regulacją wysokości ± 3 mm. (w tym jeden zawias sprężynowy umożliwiający samoczynne zamykanie drzwi)
- skrzydło z profilowaną krawędzią chroniącą uszczelkę ppoż. przed zniszczeniem

 GRUBOŚĆ SKRZYDŁA **52** mm




PRZESZKLENIA




SZYBA LUSTRO

O każdej porze dnia i nocy z zewnątrz i wewnątrz szyba ta wygląda jak srebrne lustro.



SZYBA MLECZNA

Szkló matowe wyróżnia się od innych typów tafli następującymi cechami: jest mleczne, nieprzeźierne, ma charakter ukrywający oraz jest łatwe do czyszczenia.



SZYBA REFLEX

Jest to szyba lekko, subtelnie odbijająca światło (efekt "pół-lustra") o odcieniu brązowym (brązowa, barwiona w masie szklą). Przezierna z obu stron.

JEDNOSKRZYDŁOWE

DWUSKRZYDŁOWE


Rozmiar (cm)	80	90	100	120	130	140	160	180	200
Wymiar światła ościeżnicy (cm)	80 x 200	93 x 200	100 x 200	120 x 200	130 x 200	140 x 200	160 x 200	180 x 200	200 x 200
Wymiar otworu z luzem (cm)	89 x 204,5	102 x 204,5	109 x 204,5	129 x 204,5	137 x 203,5	147 x 203,5	167 x 203,5	187 x 203,5	207 x 203,5
EI 30	1020,00 netto	1020,00 netto	1055,00 netto	1249,00 netto	2999,00 netto	2999,00 netto	3099,00 netto	3099,00 netto	3199,00 netto
EI 60	1265,00 netto	1265,00 netto	1325,00 netto	1449,00 netto	3249,00 netto	3249,00 netto	3349,00 netto	3349,00 netto	3449,00 netto
Uszczelka opadająca (dymoszczelność)	199,00 netto				599,00 netto				
Kolor paleta RAL	400,00 netto				750,00 netto				

EI 30


EI 60

szklenie 40 x 60 cm	949,00 netto	1299,00 netto
szklenie 36 x 116 cm	1399,00 netto	2129,00 netto


KOLORYSTYKA



ZŁOTY DĄB




ORZECH




MAHOŃ




WINCHESTER



WENGE



ANTRACYT



BIAŁY

WYPOSAŻENIE

ZA DOPŁATĄ

KLAMKI O ROZSTAWIE 72 MM DO DRZWI Z KOLEKCJI: GRANDE 68, CLASSICO, J-TYTANIUM, J-PLATINIUM, JW3, JW4, ECO-TECHNIC













 SETTO 129,00 NETTO KOLOR INOX, PATYNA	 SETTO 145,00 NETTO KOLOR CZARNY	 HAGA 123,00 NETTO KOLOR INOX, PATYNA	 HAGA 139,00 NETTO KOLOR CZARNY
 TOPAZ 58,00 NETTO KOLOR NIKIEL	 METRO 99,00 NETTO KOLOR NIKIEL	 ROZETA OPAZ 19,00 NETTO KOLOR NIKIEL	 ROZETA METRO 48,00 NETTO KOLOR NIKIEL
 ROZETA SETTO 46,00 NETTO KOLOR INOX, PATYNA	 ROZETA SETTO 56,00 NETTO KOLOR CZARNY	 ROZETA HAGA 46,00 NETTO KOLOR INOX, PATYNA	 ROZETA HAGA 56,00 NETTO KOLOR CZARNY
 GRANDE RC2 143,00 NETTO KOLOR INOX	 GRANDE RC2 160,00 NETTO KOLOR CZARNY	 SLIM SOLO 109,00 NETTO KOLOR INOX	 SLIM SOLO 123,00 NETTO KOLOR CZARNY
 ROZETA GRANDE RC2 61,00 NETTO KOLOR INOX	 ROZETA GRANDE RC2 69,00 NETTO KOLOR CZARNY	 ROZETA SLIM SOLO 62,00 NETTO KOLOR INOX	 ROZETA SLIM SOLO 72,00 NETTO KOLOR CZARNY

 TOPAZ 58,00 NETTO KOLOR NIKIEL	 METRO 99,00 NETTO KOLOR NIKIEL
 ROZETA OPAZ 19,00 NETTO KOLOR NIKIEL	 ROZETA METRO 48,00 NETTO KOLOR NIKIEL
 KLAMKA DO DRZWI ECO-TECHNIC 19,00 NETTO KOLOR CZARNY	

WYPOSAŻENIE

ZA DOPŁATĄ

KLAMKI O ROZSTAWIE 92 MM DO DRZWI Z KOLEKCJI: FORTE 92, GRANDE PLUS

 SETTO 129,00 NETTO KOLOR INOX, PATYNA	 SETTO 145,00 NETTO KOLOR CZARNY	 HAGA 123,00 NETTO KOLOR INOX, PATYNA	 HAGA 139,00 NETTO KOLOR CZARNY
 SETTO KLAMKO-POCHWYT 138,00 NETTO KOLOR INOX	 SETTO KLAMKO-POCHWYT 155,00 NETTO KOLOR CZARNY	 HAGA POCHWYT 138,00 NETTO KOLOR INOX	 HAGA POCHWYT 155,00 NETTO KOLOR CZARNY
 GRANDE RC3 239,00 NETTO KOLOR INOX	 GRANDE RC3 289,00 NETTO KOLOR CZARNY	 SLIM SOLO 109,00 NETTO KOLOR INOX	 SLIM SOLO 125,00 NETTO KOLOR CZARNY

PRZYKŁADOWE ZDJĘCIE OKUĆ SLIM SOLO Z POCHWYTEM

OD STRONY ZEWNEŹRZNEJ



OD STRONY WEWNĘTRZNEJ

WYPOSAŻENIE

ZA DOPŁATĄ



WIKŁADKA 26/43
20,00 NETTO
KOLOR NIKIEL, PATYNA
DO GRUBOŚCI DRZWI 41, 46 mm

WIKŁADKA 30/50
24,00 NETTO
KOLOR NIKIEL, PATYNA
DO GRUBOŚCI DRZWI 56 mm

WIKŁADKA 40/50
29,00 NETTO
KOLOR NIKIEL, PATYNA
DO GRUBOŚCI DRZWI 68 mm (GRANDE)



WIKŁADKO-GAŁKA 30G/50 i 50G/30
31,00 NETTO
KOLOR NIKIEL, PATYNA
DO GRUBOŚCI DRZWI 56 mm

WIKŁADKO-GAŁKA 40G/50 i 50G/40
37,00 NETTO
KOLOR NIKIEL, PATYNA
DO GRUBOŚCI DRZWI 68 mm (GRANDE)



SYSTEM JEDNEGO KLUCZA
90,00 NETTO
NIKIEL, MOSIĄDZ
WIKŁADKA + WIKŁADKO-GAŁKA DO
DRZWI 56 mm
ROZMIAR 30/50

SYSTEM JEDNEGO KLUCZA
100,00 NETTO
NIKIEL, MOSIĄDZ
WIKŁADKA + WIKŁADKO-GAŁKA DO
DRZWI 68 mm
ROZMIAR 40/50



SYSTEM JEDNEGO KLUCZA KLASA C
227,00 NETTO
NIKIEL, MOSIĄDZ
WIKŁADKA + WIKŁADKO-GAŁKA DO
DRZWI 56 mm
ROZMIAR 30/50

SYSTEM JEDNEGO KLUCZA KLASA C
243,00 NETTO
NIKIEL, MOSIĄDZ
WIKŁADKA + WIKŁADKO-GAŁKA DO
DRZWI 68 mm
ROZMIAR 40/50

Metal-Bud

PRODUCENT KLAMEK



WIZJER
15,00 NETTO
NIKIEL, PATYNA

GRUBOŚĆ
SKRZYDŁA
55 mm

WIZJER
25,00 NETTO
NIKIEL, PATYNA

GRUBOŚĆ
SKRZYDŁA
60 - 90 mm



CYFROWY WIZJER DRZWIOWY
EKRAŃ LCD 3,2" KAMERA NA POD-
CZERWIEN, ZAPISUJE 50 ZDJĘĆ
290,00 NETTO

WYPOSAŻENIE

ZA DOPŁATĄ



POCHWYT PROSTY
PROSTOKĄTNY
SKOS, SPOŚÓB MONTA-
ŻU NA PRZESTRZAŁ



DŁUGOŚĆ 120 CM
559,00 NETTO
KOLOR INOX

DŁUGOŚĆ 150 CM
574,00 NETTO
KOLOR INOX

DŁUGOŚĆ 120 CM
644,00 NETTO
KOLOR CZARNY

DŁUGOŚĆ 150 CM
665,00 NETTO
KOLOR CZARNY



POCHWYT PROSTY
OKRĄGŁY
SKOS, SPOŚÓB MONTA-
ŻU NA PRZESTRZAŁ



DŁUGOŚĆ 120 CM
459,00 NETTO
KOLOR INOX

DŁUGOŚĆ 150 CM
519,00 NETTO
KOLOR CZARNY

DŁUGOŚĆ 120 CM
474,00 NETTO
KOLOR INOX

DŁUGOŚĆ 150 CM
539,00 NETTO
KOLOR CZARNY

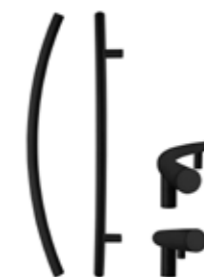


KOPNIAK
8; 12,5 cm
100,00 NETTO

OKAPNIK
30,00 NETTO



POCHWYT GIĘTY
DŁUGOŚĆ 120 CM
469,00 NETTO
KOLOR INOX



POCHWYT GIĘTY
DŁUGOŚĆ 120 CM
529,00 NETTO
KOLOR CZARNY



ELEKTROZACZEP
200,00 NETTO
DOSTĘPNE W GRUBOŚCIACH DRZWI
92, 68, 56 mm



CZUJKA MAGNETYCZNA
89,00 NETTO



KLAMKA SETTO SOLO
DEDYKOWANA POD POCHWYTY
136,00 NETTO
KOLOR INOX



POSZERZENIE DO DRZWI
2,5 CM **5 CM**
120,00 NETTO 140,00 NETTO
10 CM
220,00 NETTO



PREPARAT DO PIELĘGNACJI STALI
SZLACHETNEJ
50,00 NETTO



www.setto.pl

Publikacja nie stanowi oferty w rozumieniu prawa i ma charakter jedynie informacyjny. Producent zastrzega sobie prawo do zmian i ulepszeń produktów podanych w niniejszym katalogu bez uprzedniego powiadomienia oraz zastrzega sobie prawo do błędów w druku. Kolory mogą odbiegać od rzeczywistych. Wszystkie prawa autorskie zastrzeżone. Całkowite i częściowe kopiowanie i publikacja katalogu na stronach internetowych i innych środkach masowego przekazu zabronione bez pisemnej zgody producenta.